





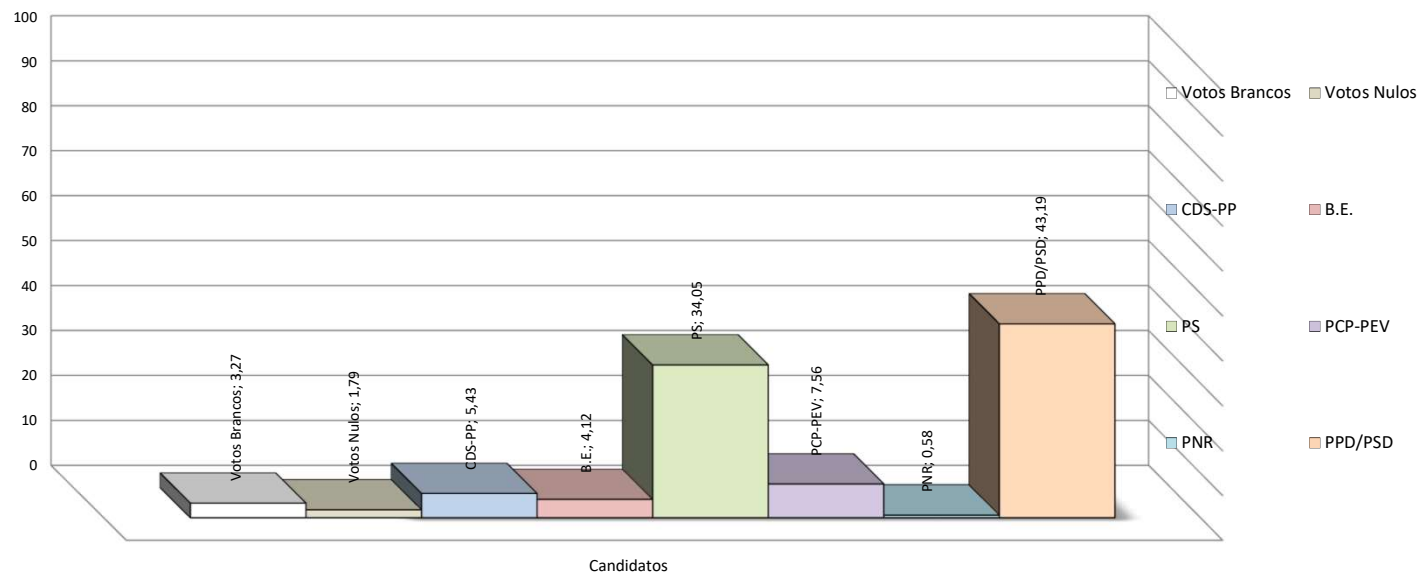
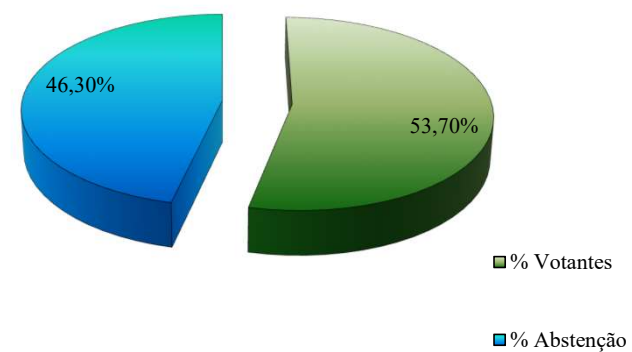


Freguesias	Eleitores	Votos Brancos	Votos Nulos	Candidaturas						Total de Votantes	% Votantes	% Abstenção
				 CDS-PP	 B.E.	 PS	 PCP-PEV	 PNR	 PPD/PSD			
ABITUREIRAS	816	14	6	12	10	235	13	1	230	521	63,85%	36,15%
ABRÃ	944	20	16	22	14	126	12	2	316	528	55,93%	44,07%
ALCANEDE	3 907	54	38	67	50	648	61	6	1 324	2 248	57,54%	42,46%
ALCANHÕES	1 225	20	10	20	17	247	123	14	334	785	64,08%	35,92%
ALMOSTER	1 435	18	11	29	26	320	105	3	373	885	61,67%	38,33%
AMIAIS DE BAIXO	1 528	25	7	10	12	572	46	4	308	984	64,40%	35,60%
ARNEIRO DAS MILHARIÇAS	735	12	3	7	5	178	23	3	278	509	69,25%	30,75%
MOÇARRIA	944	26	5	26	19	256	44	6	241	623	66,00%	34,00%
PERNES	1 392	29	12	5	13	286	130	0	359	834	59,91%	40,09%
PÓVOA DA ISENTA	859	15	14	24	24	143	98	1	188	507	59,02%	40,98%
VALE DE SANTARÉM	2 402	31	16	45	42	679	170	6	278	1 267	52,75%	47,25%
GANÇARIA	457	8	6	5	7	58	2	0	229	315	68,93%	31,07%
UF DE ACHETE, AZOIA DE BAIXO E PÓVOA DE SANTARÉM	2 228	55	33	52	49	397	92	7	609	1 294	58,08%	41,92%
UF DE AZOIA DE CIMA E TREMÊS	2 074	38	25	40	44	398	74	6	429	1 054	50,82%	49,18%
UF DE CASÉVEL E VAQUEIROS	982	26	10	12	27	209	32	0	356	672	68,43%	31,57%
UF DE ROMEIRA E VÁRZEA	2 122	47	18	56	41	501	39	10	540	1 252	59,00%	41,00%
UF DA CIDADE DE SANTARÉM	25 363	416	248	1 022	694	3 762	893	81	5 046	12 162	47,95%	52,05%
UF DE SÃO VICENTE DO PAUL E VALE DE FIGUEIRA	2 305	54	20	54	51	443	142	12	559	1 335	57,92%	42,08%
TOTAL DO CONCELHO	51 718	908	498	1 508	1 145	9 458	2 099	162	11 997	27 775	53,70%	46,30%
	%	3,27%	1,79%	5,43%	4,12%	34,05%	7,56%	0,58%	43,19%	53,70%		

Apuramento - Concelho de Santarém



Abstenção - Concelho de Santarém



Lista	CDS-PP	B.E.	PS	PCP-PEV	PNR	PPD/PSD
Eleitos	0	0	4	0	0	5

CÂMARA MUNICIPAL DE SANTARÉM

	Partido	Eleitos
1	PPD/PSD	Ricargo Gonçalves Ribeiro Gonçalves
2	PS	Rui Pedro de Sousa Barreiro
3	PPD/PSD	Nuno Rafael Marona de Carvalho Serra
4	PS	José Augusto Alves dos Santos
5	PPD/PSD	Maria Inês Leiria Barroso Ferreira Lopes
6	PS	Vírginia Maria Ramos Carrondo Mena Esteves
7	PPD/PSD	Cláudia Cristina Favas Rodrigues Coutinho
8	PPD/PSD	Jorge Manuel Fernandes Rodrigues
9	PS	Sofia Margarida Antero dos Santos Martinho Pó